

## Arbeitsmaterialien für Lehrkräfte

**Kreative Ideen und Konzepte inkl. fertig ausgearbeiteter Materialien und Kopiervorlagen für einen lehrplangemäßen und innovativen Unterricht**

Thema: Fächerübergreifende Kompetenzen

Titel: Lernwerkstatt Bären (Fächerübergreifende Werkstattaufträge für den Anfangsunterricht, mit Kopiervorlagen) (54 S.)

### Produktinweis



Dieser Beitrag ist Teil einer Print-Ausgabe aus dem Programm Grundschule der Brigg Verlag Franz-Josef Büchler KG.

Die Unterrichtsmaterialien des Brigg Verlages bieten inhaltliche Qualität, Praxisorientierung und redaktionell geprüfte Inhalte – Garantien für einen guten und erfolgreichen Unterricht! Renommierte Autoren haben neue Schulentwicklungen und Pisa-Forderungen nach Transferleistung und Nachhaltigkeit aufgegriffen und bieten perfekte Materialien, um Inklusion, innere Differenzierung und kompetenzorientierte Förderung zu verwirklichen.

- ▶ Die Print-Ausgaben der Brigg Verlag Franz-Josef Büchler KG erhalten Sie [hier](#).

### Nutzungsbedingungen

Die Arbeitsmaterialien dürfen nur persönlich für Ihre eigenen Zwecke genutzt und nicht an Dritte weitergegeben bzw. Dritten zugänglich gemacht werden. Sie sind berechtigt, für Ihren eigenen Bedarf Fotokopien in Klassensatzstärke zu ziehen bzw. Ausdrucke zu erstellen. Jede gewerbliche Weitergabe oder Veröffentlichung der Arbeitsmaterialien ist unzulässig.

- ▶ Die vollständigen Nutzungsbedingungen finden Sie [hier](#).

### Haben Sie noch Fragen? Gerne hilft Ihnen unser Kundenservice weiter:

[Kontaktformular](#) | ✉ Mail: [service@eDidact.de](mailto:service@eDidact.de)  
✉ Post: Mediengruppe Oberfranken – Fachverlage GmbH & Co. KG  
E.-C.-Baumann-Straße 5 | 95326 Kulmbach  
☎ Tel.: +49 (0)9221 / 949-204 | 📠 Fax: +49 (0)9221 / 949-377  
[www.eDidact.de](http://www.eDidact.de) | [www.mgo-fachverlage.de](http://www.mgo-fachverlage.de)

Svenja Ernten

# Lernwerkstatt Bären

Fächerübergreifende Werkstattaufträge  
für den Anfangsunterricht

Mit Kopiervorlagen

BRIGG  VERLAG

Gedruckt auf umweltbewusst gefertigtem, chlorfrei gebleichtem und alterungsbeständigem Papier.

2. Auflage 2017

Nach den seit 2006 amtlich gültigen Regelungen der deutschen Rechtschreibung

© by Brigg Verlag KG, Friedberg

Alle Rechte vorbehalten.

Das Werk und seine Teile sind urheberrechtlich geschützt. Jede Nutzung in anderen als den gesetzlich zugelassenen Fällen bedarf der vorherigen schriftlichen Einwilligung des Verlages. Hinweis zu § 52a UrhG: Weder das Werk noch seine Teile dürfen ohne eine solche Einwilligung eingescannt und in ein Netzwerk eingestellt werden. Dies gilt auch für Intranets von Schulen und sonstigen Bildungseinrichtungen.

Satz/Layout: PrePress-Salumae.com, Kaisheim

Illustrationen: Bettina Weyland

ISBN 978-3-95660-067-8

[www.brigg-verlag.de](http://www.brigg-verlag.de)

# Inhaltsverzeichnis

---

<b>Vorwort</b> .....	4
----------------------	---

## Arbeitsblätter

### Sprache

Braunbär, Pandabär, Teddybär .....	5	Der Besuch im Zoo .....	15
Bärenwörter bilden .....	6	Eine Bärenbildergeschichte .....	16
Wenn der Bär verreisen will .....	7	Wandas Bär macht Urlaub .....	17
Bärenwörter ordnen .....	8	Der verlorene Klassenbär .....	18
Bärensprüche .....	9	Mein Teddybär .....	20
Durch das Jahr mit Brumm und Ben .....	10	Der kleine Bär schreibt einen Brief .....	21
Der Mondbär .....	12	Der Löwe und der Bär .....	22
Teddy beim Arzt .....	14		

### Sachwissen

Der Bärenkörper .....	24	Bären-Steckbrief .....	28
Eine Bäarin bekommt Nachwuchs .....	25	Ein Bär am Himmel .....	32
Was frisst ein Braunbär? .....	26	So wird ein Teddybär gemacht .....	33
Was machen Bären im Winter? .....	27		

### Mathematik

Der Rechenbär .....	34	Bären-Einmaleins .....	35
---------------------	----	------------------------	----

### Englisch

Teddy lost his coat .....	36	The teddy bear .....	37
---------------------------	----	----------------------	----

### Kunst

Es geht ein Bär im Wald herum .....	38	Bärenmasken .....	41
Goldlückchen und die drei Bären .....	39	Einen Buddy-Bären malen .....	44

### Bewegung

Wir gehen auf Bärenjagd .....	46	Teddybär, Teddybär, dreh dich um .....	50
Bärenstark-Sportparcours .....	48		

### Noch mehr Bärenspaß

Wem gehört der Teddy? .....	51	Honigplätzchen für Bärenfreunde .....	53
Bärenrätsel .....	52		

<b>Quellenhinweise</b> .....	54
------------------------------	----

# Vorwort

Bären begegnen Kindern in ihrem Alltag in vielfältiger Weise. Es gibt zahlreiche Bücher und Filme mit und über Bären, in vielen Redewendungen taucht der Bär auf, und in den meisten Kinderzimmern sitzt ein Teddybär. Kinder lieben Geschichten mit Bären und sind fasziniert von diesen Tieren, die so kuschelig aussehen und doch gefährlich sind. Das Thema Bären ist daher für Kinder im Anfangsunterricht sehr motivierend.

Die fächerübergreifende „Lernwerkstatt Bären“ stellt eine Vielzahl von Angeboten rund um dieses Thema zusammen. Die Kinder beschäftigen sich mit Geschichten und Gedichten über (Teddy-)Bären. Dabei festigen sie ihre sprachlichen Kompetenzen und entwickeln ihre Kreativität. Ebenso können sie spielerisch ihr Sachwissen über Bären erweitern. Darüber hinaus gibt es Materialien für die Fächer Mathematik, Englisch, Kunst, Sport. Das Inhaltsverzeichnis zeigt, welche Übungen zu den verschiedenen Themenbereichen passen. Innerhalb der einzelnen Bereiche sind die Übungen nach dem Schwierigkeitsgrad geordnet.

## Hinweise zum Gebrauch

Die Materialien können im Rahmen einer Lernwerkstatt bearbeitet werden. Die Lernwerkstatt hat den Vorteil, dass die Kinder die Arbeitsblätter in ihrem eigenen Tempo bearbeiten können. Die Angebote können außerdem hervorragend in Einzelstunden oder Vertretungsstunden eingesetzt werden. Die Sachtexte über verschiedene Bärenarten eignen sich auch gut, um einen Zoobesuch vorzubereiten.

## Einstieg

Sammeln Sie mit den Kindern die Namen verschiedener Bärenarten und notieren Sie diese an der Tafel. Sie können auch solche dazuschreiben, die trotz ihres Namens nicht zur Familie der Bären gehören wie Koalabär oder Ameisenbär. Erwähnen Sie diesen Unterschied.

Im Anschluss können die Kinder mit den Bildkarten des Arbeitsblatts „Braunbär, Pandabär, Teddybär“ Memory spielen (Seite 5). Alternativ können sie die Bildkarten nach dem Abc ordnen.

## Durchführung und Präsentation der Ergebnisse

Lassen Sie die Kinder das Märchen „Goldlöffchen und die drei Bären“ (S. 39 ff.) in Vierergruppen einüben

und vorspielen. Hierfür können die Bärenmasken verwendet werden.

Geben Sie den Kindern auch die Gelegenheit, weitere Ergebnisse vorzustellen – dies bietet sich z. B. an bei den Aufgaben: „Bärenbildergeschichte“, „Wandas Bär macht Urlaub“, „Der kleine Bär schreibt einen Brief“. Die fertigen Bärensteckbriefe (S. 20 und 31) und die gemalten Buddy-Bären (S. 45) können Sie in der Klasse aufhängen.

## Weitere Ideen für den Unterricht

- gemeinsam mit den Kindern einen Bärentisch mit Bärenkuscheltieren, Bärenfiguren, Bärenpostkarten, Bärenbüchern und weiteren thematisch passenden Gegenständen gestalten
- Bären im Zoo/Tierpark beobachten
- eigene Geschichte über Bären erfinden und erzählen/aufschreiben
- Bärenlieder hören und singen
- einen Bärenfilm ansehen (z. B. „Der Mondbär“)
- gemeinsam mit den Kindern ein passendes Buch lesen oder ein Bilderbuch im Sitzkreis vorstellen

## Empfehlungen zur Klassenlektüre

Janosch: Oh, wie schön ist Panama. Weinheim 2011.  
Irina Korschunow: Wuschelbär. München 1990.  
Werner Färber: Geschichten vom Bären Bruno. Garching bei München 2011.

## Bilderbücher

Hildegard Müller: Bärenfreunde. Hamburg 1997.  
Satomi Ichikawa: Was macht ein Bär in Afrika? Frankfurt am Main 2000.  
Helen Oxenbury, Michael Rosen: Wir gehen auf Bärenjagd. Mannheim 2003.

## Sachbücher (für die Tiersteckbriefe)

Der Braunbär; Der Eisbär; Der Panda. Meine große Tierbibliothek. Esslingen 2008–2011.

## Für den Englischunterricht


Jill Murphy: Peace at last (Keine Ruh' für Vater Bär). London 2007.

## Braunbär, Pandabär, Teddybär

- ▶ Schneide die Bildkarten aus.
- ▶ Und nun such dir einen Partner zum Memoryspielen. Legt eure Bärenkarten zusammen, dreht sie um und mischt sie. Legt die Karten aus und fangt an!



Pandabär




Eisbär



Waschbär




Schwarzbär



Lippenbär




Kragenbär




Nasenbär



Braunbär




Höhlenbär



Brillenbär



Teddybär



Gummibär