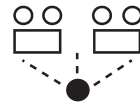


## ARBEITSLEHRE

### Piktogramme



Lernziele



Schülerreferat



Ergebnis



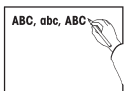
Alternative



Handlungsorientierte  
Arbeitsweise



Textarbeit



Tafelanschrieb



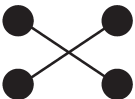
Tipp



Rundgespräch, Plenum



Overheadfolie



Gruppenarbeit



Schwierigkeitsgrad der  
Arbeitsmaterialien



Still- oder Freiarbeit

# DEUTSCH I – II

## Piktogramme



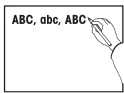
Lernziele



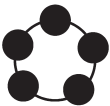
Ergebnis



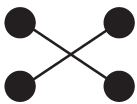
Handlungsorientierte Arbeitsweise



Tafelanschrieb



Rundgespräch, Plenum



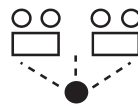
Gruppenarbeit



Partnerarbeit



Still- oder Freiarbeit



Schülerpräsentation



Alternative



Textarbeit



Zusammenfassung



Tipp

## ENGLISCH I – II

### Piktogramme



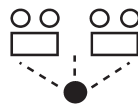
Overheadfolie



Still- oder Freiarbeit



Ergebnis



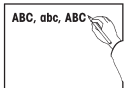
Schülerpräsentation



Handlungsorientierte  
Arbeitsweise



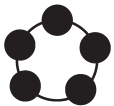
Alternative



Tafelanschrieb



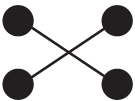
Textarbeit



Unterrichtsgespräch



Zusammenfassung



Gruppenarbeit



Tipp



Partnerarbeit



Weiterführende Hinweise

## ETHIK I

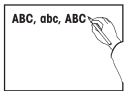
### Piktogramme



Handlungsorientierte Arbeitsweise



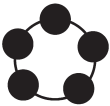
Overheadfolie



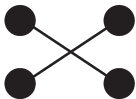
Tafelanschrieb



Textarbeit



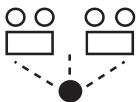
Rundgespräch, Plenum



Partner- oder Gruppenarbeit



Still- oder Freiarbeit



Schülerreferat/Präsentation



Ergebnis



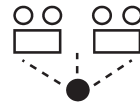
Hinweis auf nachfolgende Materialien

# GESELLSCHAFTSLEHRE

## Piktogramme



Lernziele



Schülerreferat



Ergebnis




Alternative



Handlungsorientierte  
Arbeitsweise



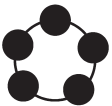
Textarbeit



Tafelanschrieb



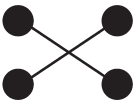
Tipp



Rundgespräch, Plenum



Overheadfolie



Gruppenarbeit



Schwierigkeitsgrad der  
Arbeitsmaterialien



Still- oder Freiarbeit

## KUNST

### Piktogramme



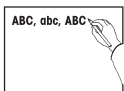
Lernziele



Unterrichtsgespräch



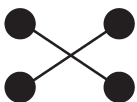
Arbeitsblatt, Textblatt



Tafelanschrieb



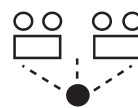
Overheadfolie



Gruppenarbeit



Arbeitsauftrag, Hausaufgabe



Schülerreferate



Tipp



Ergebnis



Alternative



Weiterführende Hinweise

# NATURWISSENSCHAFTEN

## Piktogramme

**M**

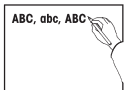
Methodenhinweis



Material im Anhang



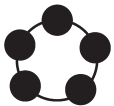
Gefahren-/Sicherheitshinweise



Tafelanschrieb



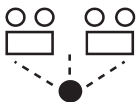
Overheadfolie/Beamer



Rundgespräch/Gruppenarbeit oder Plenum



Schüleraktivität (z.B. Experiment)



Lehreraktion



Ergebnis

## RELIGION I

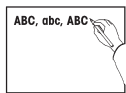
### Piktogramme



Handlungsorientierte  
Arbeitsweise



Overheadfolie



Tafelanschrieb



Textarbeit



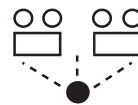
Rundgespräch, Plenum



Partner- oder Gruppenarbeit



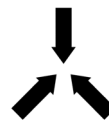
Still- oder Freiarbeit



Schülerreferat/Präsentation



Ergebnis



Besinnung



Hinweis auf nachfolgende  
Materialien



Bezeichnung der Schwierig-  
keitsgrade der Materialien



# TECHNIK, WIRTSCHAFT & SOZIALES

## Piktogramme



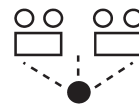
Lernziele



Still- oder Freiarbeit



Ergebnis



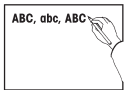
Schülerreferat



Handlungsorientierte  
Arbeitsweise



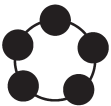
Alternative



Tafelanschrieb



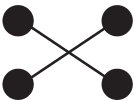
Textarbeit



Rundgespräch, Plenum



Tipp



Gruppenarbeit



Overheadfolie

## METHODEN

### Piktogramme



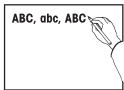
Lernziele



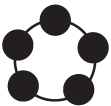
Ergebnis



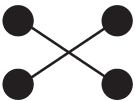
Handlungsorientierte  
Arbeitsweise



Tafelanschrieb



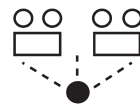
Rundgespräch, Plenum




Gruppenarbeit



Still- oder Freiarbeit



Schülerpräsentation



Alternative



Textarbeit



Tipp



Overheadfolie